

---

# 建设工程监理行业信用自律与教育 服务系统

院校端使用手册

---

# 山东省建设监理协会

---

1.软件介绍 .....	3
1.1 软件运行环境 .....	3
2.监理员初始教育学习流程.....	4
3.操作说明 .....	6
3.1 管理员登陆 .....	7
3.2 网上报名 .....	8
3.3 财务管理 .....	9
3.4 考场管理 .....	10
3.5 课件管理 .....	11
4. 联系我们 .....	12

---

# 1.软件介绍

## 1.1 软件运行环境

### 操作系统

推荐使用 Win7 及以上版本系统。

### 推荐配置

CPU：推荐使用 Intel Core i3 以上；

内存：推荐使用 2.0GB 以上；

硬盘：推荐使用 40GB 以上；

显示器：可选用 VGA、SVGA、TVGA 等彩色显示器；

输出设备：各种针式、喷墨、激光打印机。

### 辅助软件

微软 Office2003 或以上版本：便于查看软件导出的

Excel、Word 文件。

Adobe Reader 或福昕阅读器：便于查看软件导出的 PDF 文件。

Internet：推荐使用谷歌浏览器、360 安全浏览器（极速模式）、搜狗浏览器（高速模式）、QQ 浏览器（极速内核）等。



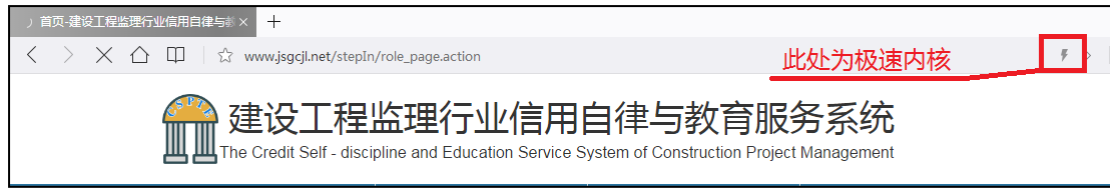
谷歌浏览器



360 安全浏览器



搜狗浏览器

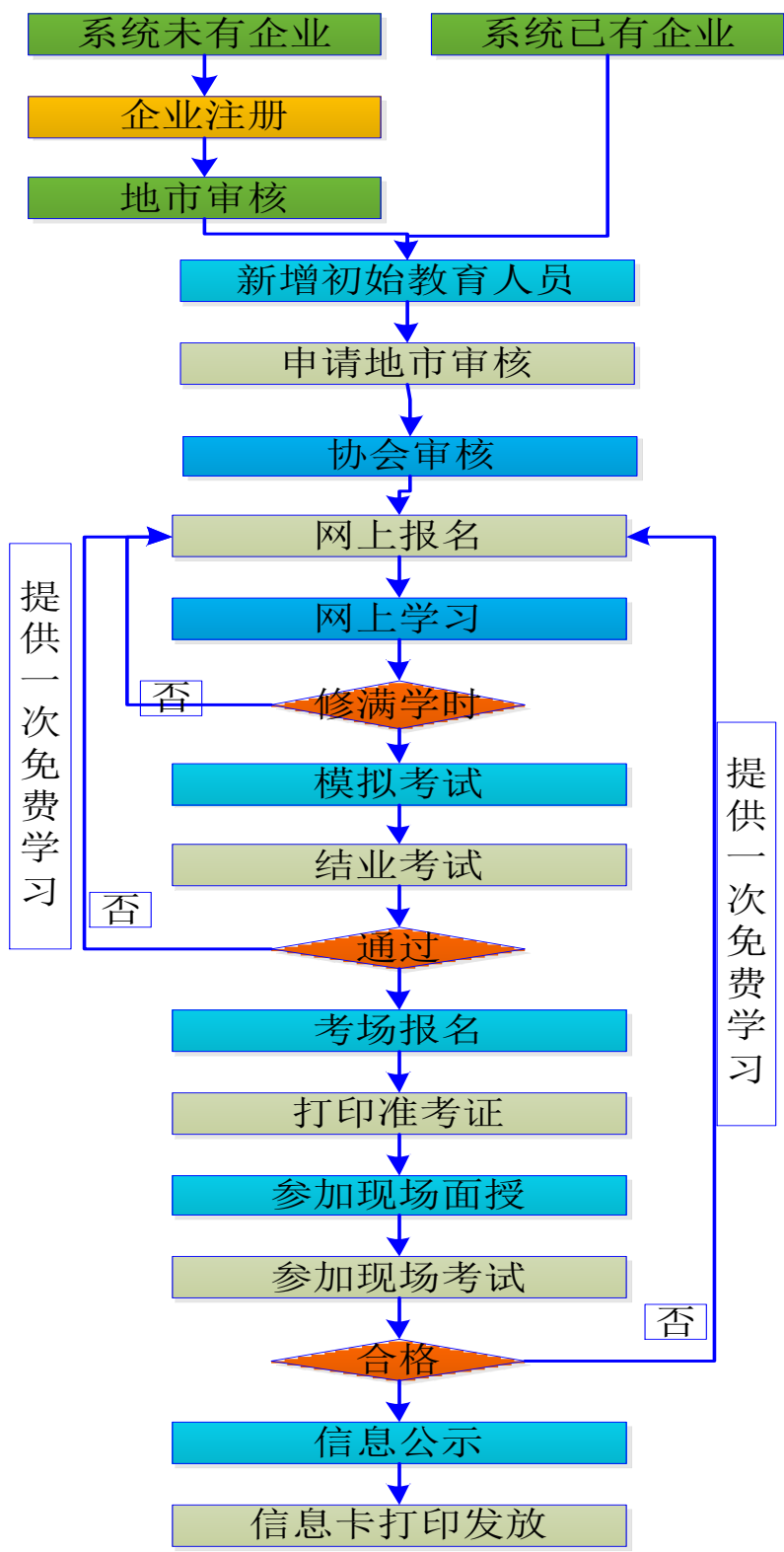


QQ 浏览器

## 2. 监理员初始教育学习流程

下面是监理员初始教育的学习流程，企业登录后添加初始教育的人员，然后经过地市审核，省协会协会后进入到报名系统，经过网上学习和现场面授及考试后，成绩合格的，经过公示后就可以发放信息卡。

有三种情况的可以提供一次免费的学习：（1）报名之后没有修满学时的；（2）学识修满结业考试没有通过的；（3）现场考试没有通过的。



### 3.操作说明

企业从山东省建设监理协会网站 (<http://www.sdjlxh.com/>) 登

陆。如下图点击红色标注的地方进入建设工程监理行业信用自律与教育服务系统首页。



建设工程监理行业信用自律与教育服务系统首页如下图：





### 3.1 管理员登陆

院校端是以管理员身份登录的，如图，为院校端登录界面。



在院校端登录界面，输入用户名，密码，点击“登录”按钮即可登录到企业端。【注：验证码请在英文输入法状态下输入，以保证输入的正确性。】

勾选记住我下次点登陆可直接进入系统。

序号	真实姓名	初始培训证书编号	原单位名称	企业名称	人员类别	证书有效期	人员信息	报名信息	操作
1	刚	B20		青岛恩地建设	监理员	2019-03-19	查看	查看	锁定

进入之后最先看见的是学员管理界面。

从这个页面人员后面的信息查看能看到这个人的个人信息以及报名信息。还可以从上面的搜索出输入相应的内容进行人员的查询。

### 3.2 网上报名

在企业把人员新增到系统之后，地市管理员就要进行开设班级的相关内容了。

The screenshot shows a web application interface for class management. On the left is a sidebar menu with the following items: 退出, 人员管理, 企业管理, 培训管理, 开班管理 (circled in red), 考场管理, 财务管理, 考场财务管理, 课件管理, 证书打印, 费用修改, and 学分修改. The main content area has two tabs: '全部开班' and '新增班级'. Below the tabs is a form with the following fields: '学习班号' (text input), '学习班名' (text input), '学习内容' (text input with a dropdown arrow), '期数' (text input), '限制人数' (text input with the value '最大人数为200人'), '班级联系人' (text input), '联系人电话' (text input), '专业类别' (dropdown menu with '监理员 (初始培训)'), '学习时间' (date range picker), and '报名时间' (date range picker). A blue '提交' button is located at the bottom center of the form.

学习班号：一般是年份+地市编号+期号，比如济南 20170101；

学习班名：一般可设为\*\*地市初始教育学习，比如济南市初始教育学习；

学习的内容：具体的学习内容（简短一点即可）；

期数：按照地市的期数，第一期为 01，第二期为 02；

限制人数：这个班最大的报名人数，最多 200 人；

学习时间：网上学习一般 15 天比较合适，也可以适当延长，这个精确到分秒的设置；

报名时间：一般第一次使用系统的时候尽量时间长一点，让企业适应这个系统；

当填写完成提交后，经过省协会的审批，就会出现报名的批次。

欢迎您：海洋大学  
退出

全部开班 新增班级

学习班号：

学习班名：

报名时间： 至

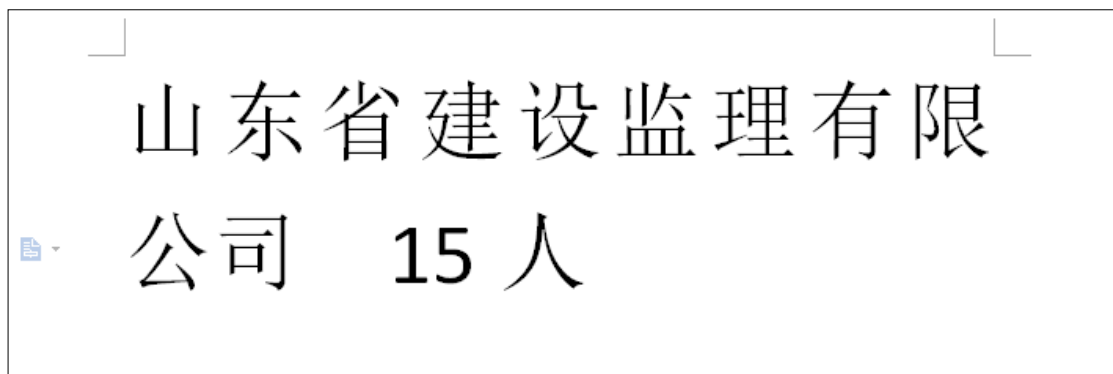
学习时间： 至

序号	学习班号	学习班名	学习时间	期数	已报人数	限制人数	操作
1	20160123	监理员继续教育	2016年11月01日 -2016年11月02日	第一期	0	100	已审核

这个时候企业就能看见报名的批次，进行报名。

### 3.3 财务管理

在企业报名之后会有交费的过程，在监理员的初始教育里面要求现场交费，所以在系统里面企业上传交费凭证那里上传一个照片，写上\*\*公司，多少人就好，如下图。



当企业提交上来之后，院校管理员就要进行财务审核，给他点击通过，就可以在网上进行学习。

在交费的同时发放教材给学员。

---

### 3.4 考场管理

在学员进行网上学习，当修满学时的时候，要参加结业考试，结业考试的审核由省协会审核，在审核通过之后就可以报名参加考场。

考场的设置由院校来设置，提交之后省协会进行审批，如下图所示。

在图中，考场名称那里输入班级的编号就会有一些信息自动显示，其中考试费用不用设置；考场联系人为院校联系人；三科的考试时间准确到分钟；报名时间为培训结束后 5 天时间，这 5 天时间为省协会审核结业考试是否合格的时间，现场 3 天面授时间为省协会审核之后的时间，考试时间在培训之后；请详细注明考试地点，这个会在准考证上显示。

全部考场		新增考场	
考场名称：	<input type="text"/>		
考试内容：	概论、合同、三控 <span style="float: right;">▾</span>		
考试费用：	<input type="text"/>		
考场联系人：	<input type="text"/>	联系人电话：	<input type="text"/>
专业类别：	监理员（初始培训） <span style="float: right;">▾</span>	所属地区：	济南 <span style="float: right;">▾</span>
限制人数：	<input type="text"/>	期数：	<input type="text"/>
第一科考试时间：	<input type="text"/> <span style="float: right;">⊞</span>	至	<input type="text"/> <span style="float: right;">⊞</span>
第二科考试时间：	<input type="text"/> <span style="float: right;">⊞</span>	至	<input type="text"/> <span style="float: right;">⊞</span>
第三科考试时间：	<input type="text"/> <span style="float: right;">⊞</span>	至	<input type="text"/> <span style="float: right;">⊞</span>
报名时间：	<input type="text"/> <span style="float: right;">⊞</span>	至	<input type="text"/> <span style="float: right;">⊞</span>
考试地点：	<input type="text"/>	监考老师：	<input type="text"/>

当考场设置好以后，经过省协会审批之后，该批的结业考试通过的学员就能在电脑的系统看到，点击我要报名，就会出现打印准考证的显示，打印准考证，学员就可以持准考证到现场参加为期3天的面授以及按照准考证日期到现场参加考试。

当考试结束之后，院校的工作就结束了。

### 3.5 课件管理

这里的课件目前是海洋大学制作的，其他学校也可以录制课件上传到系统当中。

---

## 4.联系我们

若有技术方面的问题请以以下方式联系：

服 务 电 话：18561559966（鲍老师）办公电话后公布

QQ 群：556408087，10424536 验证问题答案：监理教管；

服 务 时 间：

周一至周五，9:00-11:30，13:30-17:00；

QQ 群二维码：



群名称：监理网络教育系统2群  
群 号：556408087  
本群密码：监理教管



本群密码：监理教管